



Lliga per a la  
defensa del  
patrimoni natural

## BALANÇ 2017

EXERCICI 2017	
ACTIU NO CORRENT 85.678,39	PATRIMONI NET 112.805,08
ACTIU CORRENT 38.291,11	PASSIU CORRENT 11.164,42

EXERCICI 2016	
ACTIU NO CORRENT 83.571,33	PATRIMONI NET 111.460,66
ACTIU CORRENT 43.100,27	P. NO CORR. 40,00
	PASSIU CORRENT 15.170,94

FONS DE MANIOBRA 2016	27.929,33
FONS DE MANIOBRA 2017	27.126,69

**FACSS**  
auditors



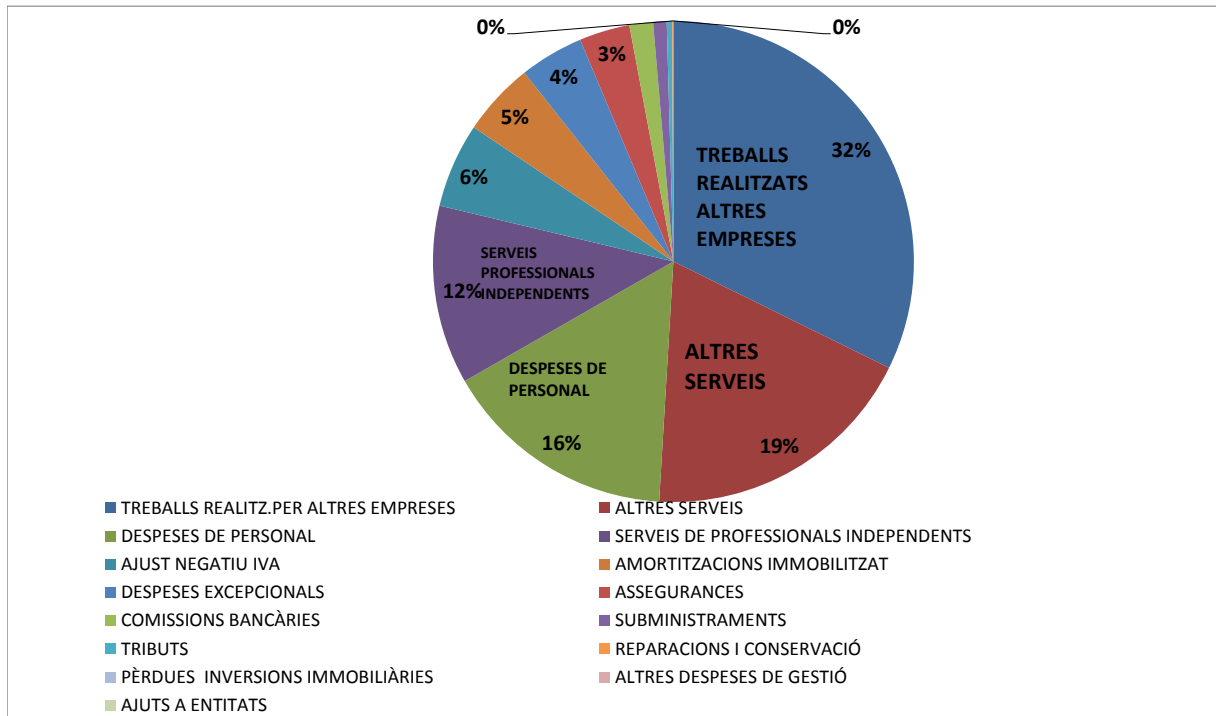
## ANÀLISI COMPTE DE RESULTATS

	2017	% variació	2016	% variació	2015	% variació	2014	% variació	2013
1 Ingressos per les activitats	87.578,99	11%	78.971,22	36%	58.225,95	-24%	76.903,08	-20%	96.271,57
2 Ajuts concedits i altres despeses		-100%	-60,00	0%	-60,00	-88%	-500,00		
5 Aprovisionaments	-29.035,94	13%	-25.652,90						
3 Altres ingressos de les activitats	60,00	-89%	557,69	74%	320,15	6830%	4,62		
4 Despeses de personal	-14.186,57	-3%	-14.564,42	-16%	-17.320,15	23%	-14.113,92	25%	-11.271,89
5 Altres despeses d'explotació	-38.396,86	-4%	-39.820,49	-26%	-54.153,13	-28%	-75.328,70	15%	-65.537,08
6 Amortització de l'immobilitzat	-4.446,13	-9%	-4.859,51	-1%	-4.897,09	0%	-4.897,09	11%	-4.412,31
7 Subvencions, donacions i llegats traspasats al resultat	2.953,55	-83%	17.083,76	402%	3.404,51	0%	3.404,51	26%	2.704,55
8 Deteriorament i resultat per alienacions de l'immobilitzat		-100%	-5.216,83				0,00		0,00
9 Altres resultats	-3.868,23	8219%	-46,50				991,27	-41%	1.668,99
10 Ingressos financers	34,11						13,02	792%	1,46
11 Despeses financeras									-2.901,84
12 Deteriorament i resultat per alienacions d'instruments financers	275,12	909%	27,28	-102%	-1.523,69	-26599%	5,75	-100%	-3.091,06
13 Impostos sobre beneficis	778,21	-437%	-230,91						-367,75
<b>RESULTAT DE L'EXERCICI</b>	<b>1.746,25</b>		<b>6.188,39</b>		<b>-16.003,45</b>		<b>-13.517,46</b>		<b>13.064,64</b>

### INGRESSOS DE L'EXERCICI 2017

Compte	Concepte	2017	2016	2015	Diferència	Concepte de la diferència 17-16
705000000	Venta de servicis	45.156,68	34.006,08	19.732,80	<b>11.150,60</b>	Diputació de Barcelona
720000001	QUOTES ASSOCIATS	34.992,46	34.108,55	34.235,22	883,91	
722000001	PROMOCIONS PER CAPTACIÓ DE RECURSOS	106,00	3.093,74	0,50	<b>-2.987,74</b>	2016: Grups polítics Gava-Viladecans St Boi
725000000	SUBVENCIONS OFICIALS DE CAPITAL TRASP.AL RESULTAT	2.704,55	2.704,55	2.704,55	0,00	
726000000	DONACIONS AFECTES A L'ACTIVITAT	249,00	14.379,21	699,96	<b>-14.130,21</b>	Parking venut al 2016, traspasat com a donació
727000000	ALTRES SUBVENCIONS TRASPASSEDES AL RESULTAT	1.650,00	1.055,00	1.700,00	595,00	
728000000	DONACIONS I ALTRES INGRESSOS PER ACTIVITATS	5.673,85	6.707,85	2.557,43	-1.034,00	2016: 1.437,38 de Joan Domenech Abella
752000001	INGRESSOS ARRENDAMENTS PK C/TORRIJOS 25	40,00	499,95	318,15	-459,95	Al 2017 ja no es lloga cap pàrquing perquè es va vendre
759000000	INGRESSOS PER SERVEIS DIVERSOS	20,00	57,74	2,00	-37,74	
7680000	DIFERENCIAS POSITIVAS DE CAMBIO	34,11	0,00	0,00	34,11	
7780000	INGRESSOS EXCEPCIONALS	1,02	0,00	0,00	1,02	
794000000	REVERSIÓ DEL DETERIORAMENT CRÈDITS PER ACTIVITATS	0	580,76	0	-580,76	
796200000	REVERSIÓ DETERIORAMENT PARTICIPACIONS	275,12	27,28	0	247,84	
		<b>90.902,79</b>	<b>97.220,71</b>	<b>61.950,61</b>	<b>-6.317,92</b>	

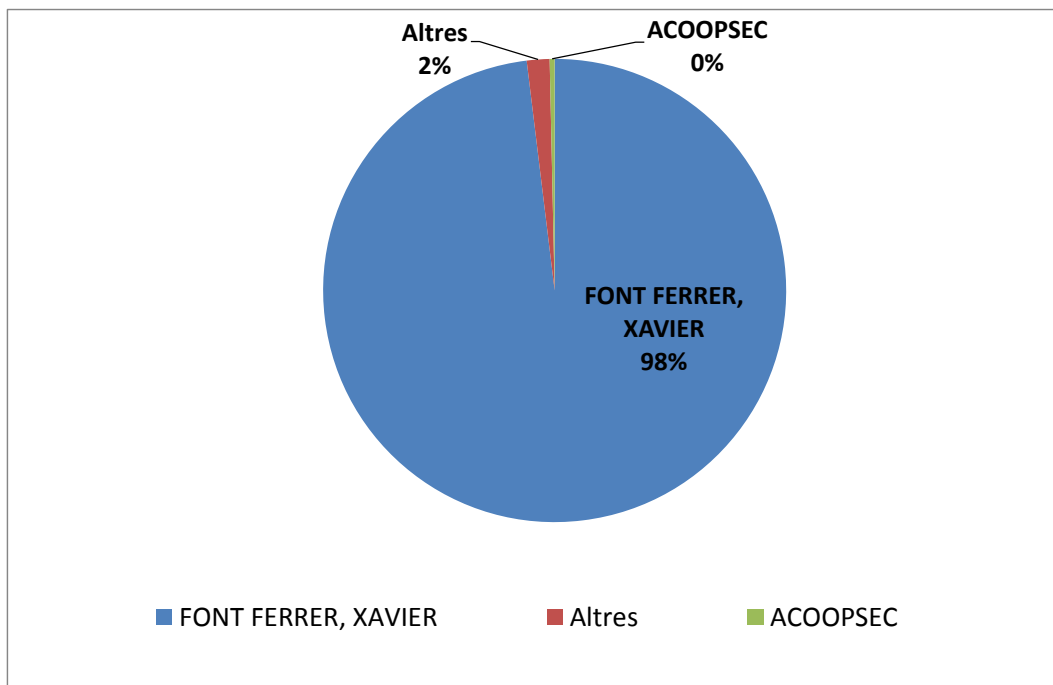
### DESPESES DE L'EXERCICI 2017



CONCEPTE DE LA DESPESA	2017	2016
TREBALLS REALITZ.PER ALTRES EMPRESES	29.035,94	25.652,90
ALTRES SERVEIS	16.781,42	26.447,87
DESPESES DE PERSONAL	14.186,57	14.564,42
SERVEIS DE PROFESSIONALS INDEPENDENTS	10.802,71	2.307,32
AJUST NEGATIU IVA	5.111,70	5.088,31
AMORTITZACIONS IMMOBILITZAT	4.446,13	4.859,51
DESPESES EXCEPCIONALS	3.869,25	46,50
ASSEGURANCES	3.059,98	2.626,41
COMISSIONS BANCÀRIES	1.426,73	1.444,92
SUBMINISTRAMENTS	814,07	644,31
TRIBUTS	325,39	1.009,32
REPARACIONS I CONSERVACIÓ	74,86	252,03
PÈRDUES INVERSIONS IMMOBILIÀRIES	0,00	5.216,83
ALTRES DESPESES DE GESTIÓ	0,00	580,76
AJUTS A ENTITATS	0,00	60,00
<b>Total general</b>	<b>89.934,75</b>	<b>65.148,51</b>



## Treballs realitzats per altres empreses

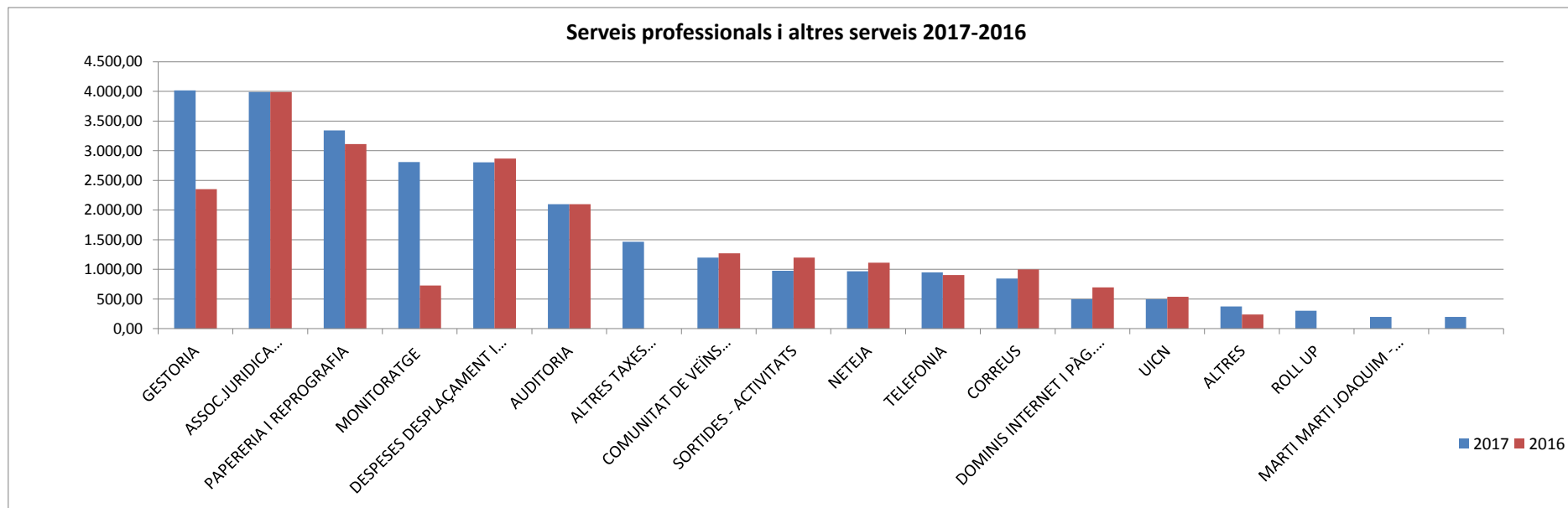


PROFESSIONAL	2017	2016
FONT FERRER, XAVIER	28.475,73	19.933,90
Altres	460,21	0,00
ACOOPSEC	100,00	7.950,40*
<b>Total general</b>	<b>29.035,94</b>	<b>27.884,30</b>



\* 2016: Hem inclòs la factura de finals de desembre 2016 de 2.231,40 euros que aquest 2017 s'ha comptabilitzat a romanent perquè l'any passat no es va comptabilitzar.

## Serveis professionals i altres serveis



CONCEPTE	IMPORT	
	2017	2016
GESTORIA	4.016,84	2.351,51
ASSOC.JURIDICA AMBIENTALISTA	3.990,00	3.990,00
PAPERERIA I REPROGRAFIA	3.340,63	3.110,65
MONITORATGE	2.808,92	727,95
DESPESES DESPLAÇAMENT I ALTRES	2.802,19	2.868,82
AUDITORIA	2.100,00	2.100,00
ALTRES TAXES ADMINISTRATIVES	1.467,12	0,00
COMUNITAT DE VEÏNS LOCAL I PÀRQUING	1.195,68	1.272,18
SORTIDES - ACTIVITATS	978,37	1.196,37
NETEJA	965,03	1.111,42
TELEFÒNICA - vodafone	948,66	902,84
CORREUS	847,03	997,08
DOMINIS INTERNET I PÀG. WEB	495,87	696,28
UICN	494,88	535,45

### ESTAT DE CANVIS DEL PATRIMONI NET

<b>PATRIMONI NET 2015</b>	<b>124.034,49</b>
Ajustaments per errors 2015	625,32
Excedent de l'exercici 2016	6.188,39
Ingrés per baixa de donacions	-14.130,21
Ingrés per subvencions/donacions traspassades al resultat	-2.953,55
<b>PATRIMONI NET 2016</b>	<b>113.764,44</b>
Ajustaments per errors 2016	247,94
Excedent de l'exercici 2017	1.746,25
Ingrés per subvencions/donacions traspassades al resultat	-2.953,55
<b>PATRIMONI NET 2017</b>	<b>112.805,08</b>