



Lliga per a la
defensa del
patrimoni natural

BALANÇ 2016

EXERCICI 2016	
ACTIU NO CORRENT 83.571,33	PATRIMONI NET 111.460,66
ACTIU CORRENT 43.100,27	P. NO CORR. 40,00
	PASSIU CORRENT 15.170,94

EXERCICI 2015	
ACTIU NO CORRENT 102.351,30	PATRIMONI NET 106.968,04
ACTIU CORRENT 33.082,14	P. NO CORR. 40,00
	PASSIU CORRENT 28.425,40

FONS DE MANIOBRA 2015	4.656,74
FONS DE MANIOBRA 2016	27.929,33

FACSS auditors, s.l.p.



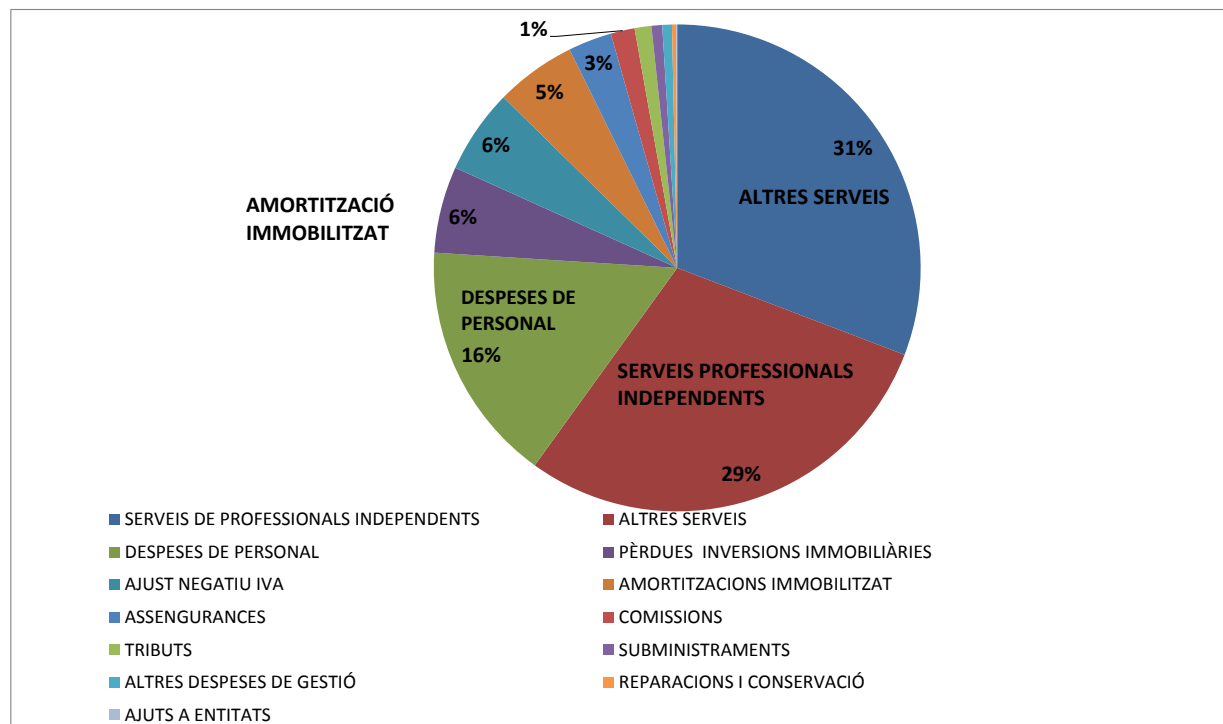
ANÀLISI COMPTE DE RESULTATS

	2016	% variació	2015	% variació	2014	% variació	2013
1 Ingressos per les activitats	78.971,22	36%	58.225,95	-24%	76.903,08	-20%	96.271,57
2 Ajuts concedits i altres despeses	-60,00	0%	-60,00	-88%	-500,00		
3 Altres ingressos de les activitats	557,69	74%	320,15	6830%	4,62		
4 Despeses de personal	-14.564,42	-16%	-17.320,15	23%	-14.113,92	25%	-11.271,89
5 Altres despeses d'explotació	-65.473,39	21%	-54.153,13	-28%	-75.328,70	15%	-65.537,08
6 Amortització de l'immobilitzat	-4.859,51	-1%	-4.897,09	0%	-4.897,09	11%	-4.412,31
7 Subvencions, donacions i llegats traspassats al resultat	17.083,76	402%	3.404,51	0%	3.404,51	26%	2.704,55
8 Deteriorament i resultat per alienacions de l'immobilitzat	-5.216,83				0,00		0,00
9 Altres resultats	-46,50				991,27	-41%	1.668,99
10 Ingressos financers					13,02	792%	1,46
11 Despeses financeras							-2.901,84
12 Deteriorament i resultat per alienacions d'instruments financers	27,28	-102%	-1.523,69	-26599%	5,75	-100%	-3.091,06
13 Impostos sobre beneficis	-230,91						-367,75
RESULTAT DE L'EXERCICI	6.188,39		-16.003,45		-13.517,46		13.064,64

ANÀLISI COMPTE DE RESULTATS SENSE L'IMPACTE DE LA VENDA DE LA PLAÇA D'APARCAMENT

	2016	2016 sense venda del pàrquing	Diferència	% variació	2015
1 Ingressos per les activitats	78.971,22	78.971,22		36%	58.225,95
2 Ajuts concedits i altres despeses	-60,00	-60,00		0%	-60,00
3 Altres ingressos de les activitats	557,69	557,69		74%	320,15
4 Despeses de personal	-14.564,42	-14.564,42		-16%	-17.320,15
5 Altres despeses d'explotació	-65.473,39	-64.623,39	-850,00	19%	-54.153,13
6 Amortització de l'immobilitzat	-4.859,51	-4.897,09	37,58	0%	-4.897,09
7 Subvencions, donacions i llegats traspassats al resultat	17.083,76	3.404,51	13.679,25	0%	3.404,51
8 Deteriorament i resultat per alienacions de l'immobilitzat	-5.216,83	0,00	-5.216,83		
9 Altres resultats	-46,50	-46,50			
10 Ingressos financers					
11 Despeses financeras					
12 Deteriorament i resultat per alienacions d'instruments financers	27,28	27,28		-102%	-1.523,69
13 Impostos sobre beneficis	-230,91	-230,91			
RESULTAT DE L'EXERCICI	6.188,39	-1.461,61	7.650,00		-16.003,45

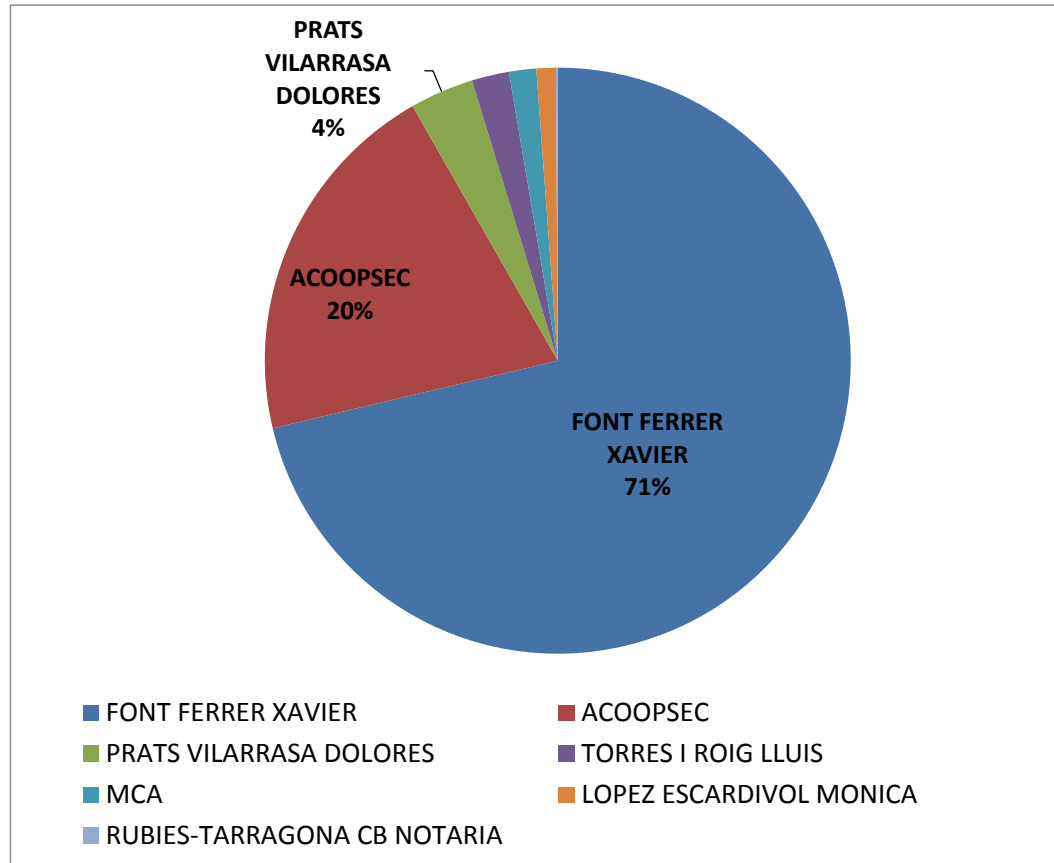
DESPESES DE L'EXERCICI 2016



CONCEPTE DE LA DESPESA	2016	2015
SERVEIS DE PROFESSIONALS INDEPENDENTS	27.960,22	18.626,98
ALTRES SERVEIS	26.447,87	25.213,68
DESPESES DE PERSONAL	14.564,42	17.320,15
PÈRDUES INVERSIONS IMMOBILIÀRIES	5.216,83	0,00
AJUST NEGATIU IVA	5.088,31	4.382,06
AMORTITZACIONS IMMOBILITZAT	4.859,51	4.897,09
ASSENGURANCES	2.626,41	2.707,50
COMISSIONS	1.444,92	972,57
TRIBUTS	1.009,32	680,76
SUBMINISTRAMENTS	644,31	647,43
ALTRES DESPESES DE GESTIÓ	580,76	0,03
REPARACIONS I CONSERVACIÓ	252,03	922,12
AJUTS A ENTITATS	60,00	60,00
DESPESES EXCEPCIONALS	46,5	0,00
DETERIORAMENT PARTICIPACIONS	0,00	1.523,69
Total general	90.801,41	77.954,06

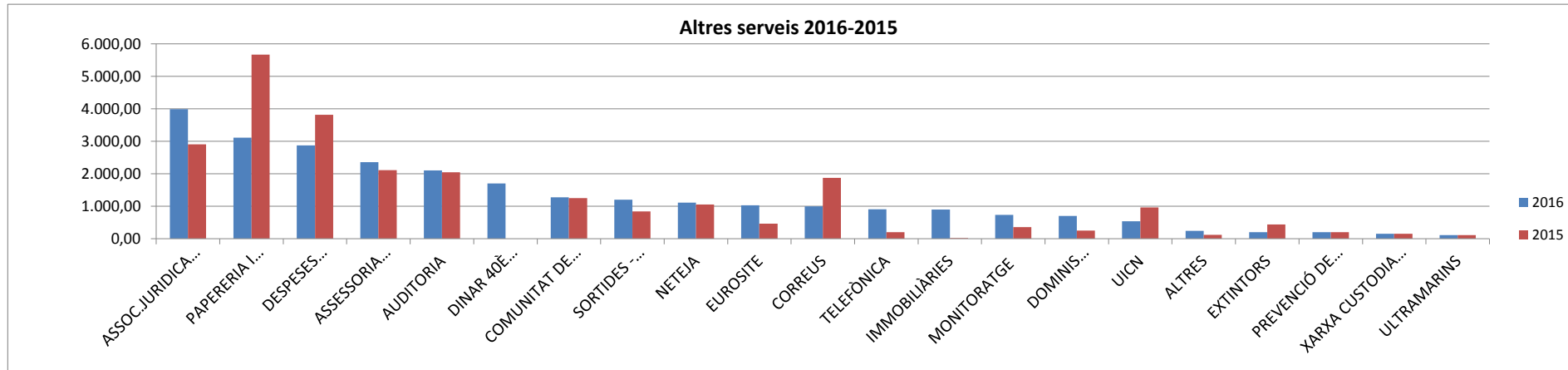


Serveis de professionals independents



PROFESSIONAL	2016	2015
FONT FERRER XAVIER	19.933,90	7.379,39
ACOOPSEC	5.719,00	0,00
PRATS VILARRASA DOLORES	984,00	2.952,00
TORRES I ROIG LLUIS	576,20	0,00
MCA	420,00	0,00
LOPEZ ESCARDIVOL MONICA	300,00	300,00
RUBIES-TARRAGONA CB NOTARIA	27,12	0,00
STELLA BEATRICE	0,00	7.933,86
MUNIOZGUREN CALLE OLATZ	0,00	61,73
Total general	27.960,22	18.626,98

Altres serveis



CONCEPTE	IMPORT	
	2016	2015
ASSOC.JURÍDICA AMBIENTALISTA	3.990,00	2.906,21
PAPERERIA I REPROGRAFIA	3.110,65	5.665,36
DESPESES DESPLAÇAMENT I ALTRES	2.868,82	3.814,18
ASSESSORIA TEMPLE	2.351,51	2.105,79
AUDITORIA	2.100,00	2.040,00
DINAR 40È ANIVERSARI (Barrinar i pastisseria)	1.700,40	0,00
COMUNITAT DE VEÏNS LOCAL I PÀRQUING	1.272,18	1.244,19
SORTIDES - ACTIVITATS	1.196,37	835,20
NETEJA	1.111,42	1.052,76

ESTAT DE CANVIS DEL PATRIMONI NET

PATRIMONI NET 2014	105.548,86
Ajustaments 2016 per errors que afecten a un exercici anterior al 2015	17.066,45
Ajustaments 2015 per errors que afecten al 2014	20.827,14
Excedent de l'exercici 2015	-16.003,45
Ingrés per subvencions periodificades	-3.404,51
PATRIMONI NET 2015	124.034,49
Ajustaments per errors 2015	-1.678,46
Excedent de l'exercici 2016	6.188,39
Ingrés per baixa de donacions	-14.130,21
Ingrés per subvencions/donacions periodificades	-2.953,55
PATRIMONI NET 2016	111.460,66